


APB - PPMINI / Pieds de poteau mini



ATE-07/0285



APB



PPMINI

De petite dimension ces pieds de poteau sont particulièrement adaptés à la fixation de planchers chauffants ou de garde corps.

Caractéristiques

MATIÈRE :

S235JR suivant NF EN 10025

- **PPMINI** : finition galvanisation à chaud suivant NF EN ISO 1461
- **APB** : bichromaté Zn12/C suivant NF EN ISO 2081



Applications

SUPPORT :

Porteur : bois, béton, acier.

Porté : bois massif, bois composite, lamellé collé.

DOMAINES D'UTILISATION : fixation de garde corps, fixation de barrière intérieure.

Fixations

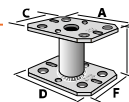
Sur bois : boulons, tirefonds LAG 8x50

Sur béton :

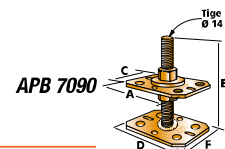
- Cheville mécanique : Goujon WA M8-68/5
- Ancrage chimique : Résine AT-HP + Tige filetée LMAS M8-95/20

Données techniques

MODELE	Dimensions en mm						Finition	Perçages en mm		Porté	Valeurs Caract. en kN - Fr1
	A	B	C	D	F	Ep.		Pointes	Boulons		
PPMINI50		50						4 Ø6		Solive	57,3
PPMINI70	90	70	70	90	70	4	GC	+ 4 obl.	4 Ø 11	Solive	
PPMINI80		80								Solive	
APB7090/100	90	30 à 90	70	90	70	4	BC	Ø 6 x 12		Poteau	22,7



PPMINI



APB 7090

Mise en oeuvre

